



BILBOKO PORTUA
Txostena

2025

PUERTO DE BILBAO
Balance



Prentsaurrekoa, 2026ko otsailak 26

Rueda de prensa, 26 de febrero de 2026

Trafikoaren bilakaera / Evolución del tráfico

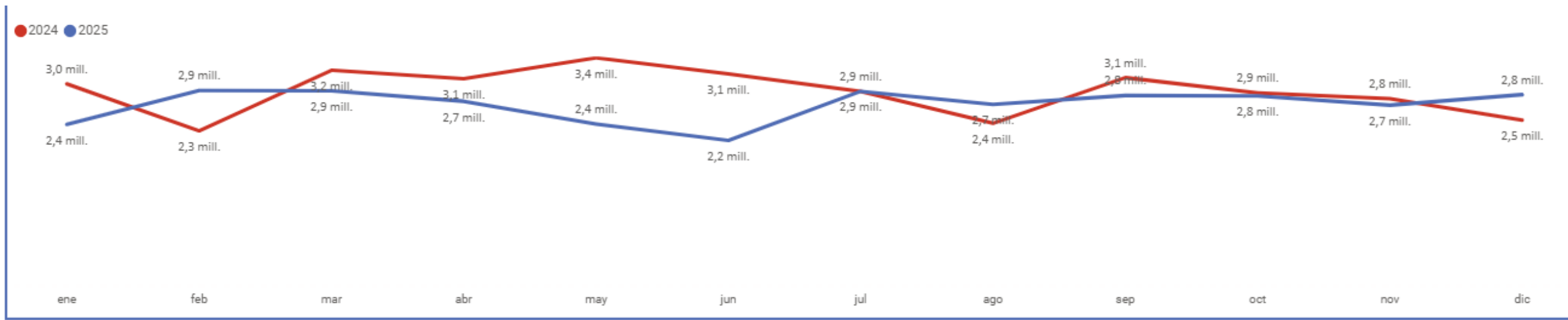
	2025 (toneladas)	Variac. 2024 /2025	Lo que representa del tráfico total
1. Graneles líquidos	19.525.814	-9,48	61%
2. Graneles sólidos	4.372.661	+1,33	14%
3. Mercancía general	8.199.216	-4,17	25%
3.1 Merc. contenerizada	4.794.041	-6,02	15%
3.2 Merc. convencional	2.247.110	-0,24	7%
3.3 Mercancía ro-ro	1.158.065	-3,68	4%
TOTAL	32.097.690	-6,81	
Lo que ha supuesto la parada técnica de Petronor	-2.162.342	-14	6,3%
TOTAL sin efecto Petronor		-0,5	

Urtea banatuta / El año repartido

	Variac. 2024 /2025	
Enero a abril	-5%	
Mayo a junio	-30%	← Parada técnica de Petronor
Julio a diciembre	+1,5%	
Solo el mes de diciembre	+15%	← Recuperación

Urtea banatuta / El año repartido


● 2024 ● 2025



Trafikoaren bilakaera / Evolución del tráfico

Puerto de Bilbao sin efecto Petronor	-0,5
LOS OTROS OCHO PRINCIPALES PUERTOS	Variac. 2024 /2025
Bahía de Algeciras	-3,3
Valencia	-0,7
Barcelona	-0,4
Las Palmas (beneficiado por sistema ETS)	+16,0
Cartagena	-4,3
Huelva	-2,6
Tarragona	-7,5
TOTAL 28 PUERTOS DE INTERES GENERAL	-0,2

Trafikoaren bilakaera / Evolución del tráfico



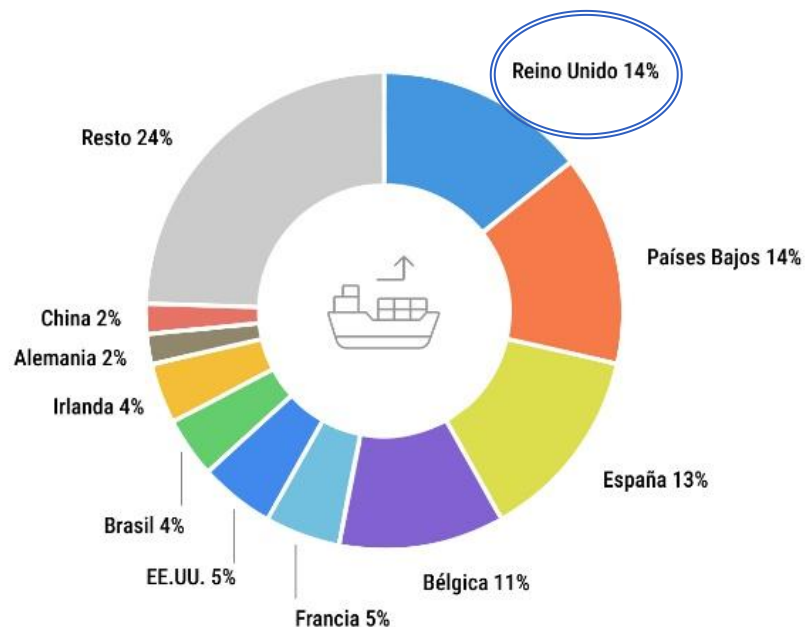
Tráfico total	-13%	-4%
Sin parada de Petronor	-8,3%	+3,2%

Trafikoaren bilakaera / Evolución del tráfico

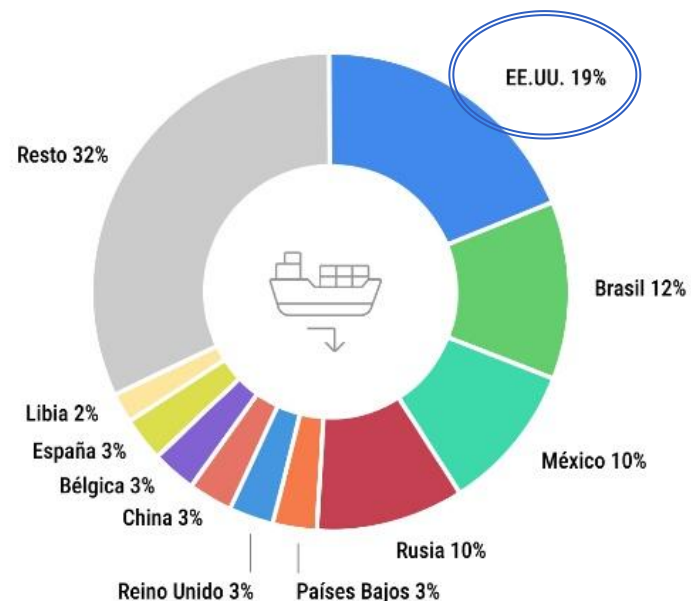
	PRINCIPALES MERCANCÍAS	Toneladas	% Variación 2025/2024	Lo que representan respecto al tráfico total
1	Crudo de petróleo	8.494.502	-14	26%
2	Gas natural	3.600.072	+5	11%
3	Gasoil	2.899.611	-16	9%
4	Productos químicos	2.859.002	-0,3	9%
5	Productos siderúrgicos	2.401.219	+0,3	7%
6	Minerales no metálicos	1.462.130	+4	5%
7	Gasolina	1.044.192	-10	3%
8	Habas de soja	873.618	-11	3%
9	Carbón y coque de petróleo	613.821	-12	2%
10	Materiales de construcción	613.792	+4	2%
11	Maquinaria, herramientas y repuestos	584.882	-14	2%
12	Biocombustibles	510.758	-4	2%

Merkatuak / Mercados

Principales mercados de exportación



Principales mercados de importación

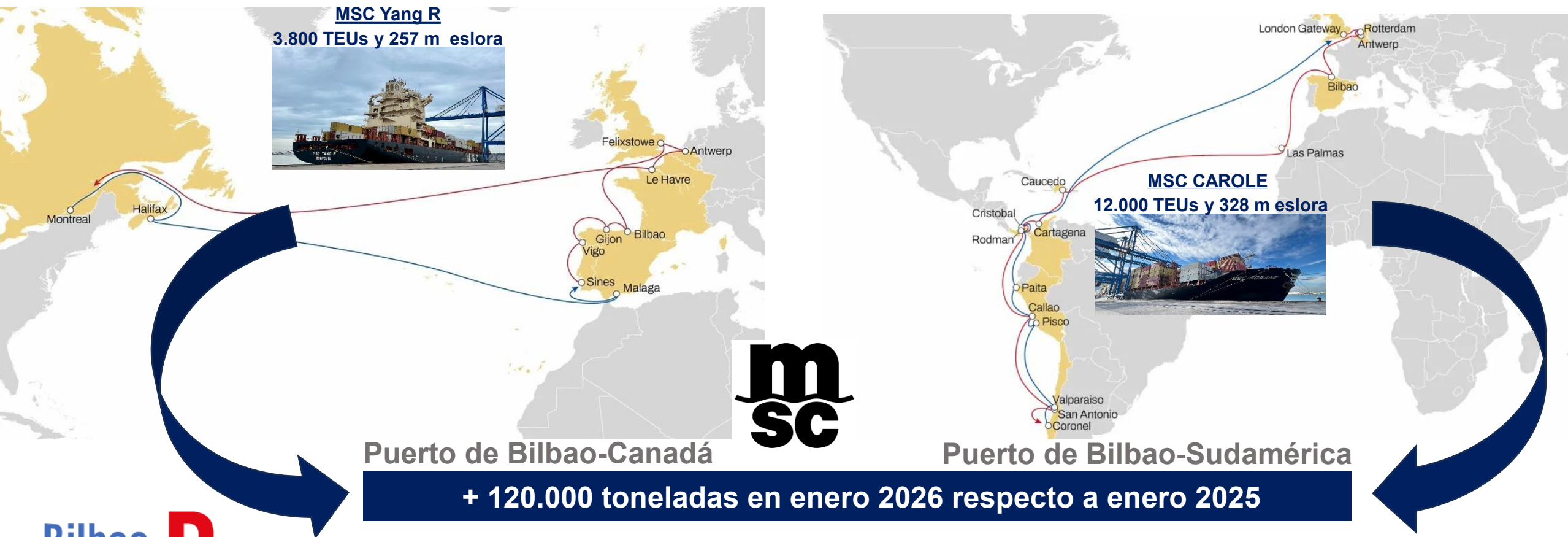


- ✓ 4,7 millones (+40%) por importaciones líquidas (+85%) y, sobre todo, gas (+228%)
- ✓ Primer mercado de origen del gas natural, pasando de importar el 15% al 49%

Países que más crecen: Estados Unidos, Brasil, Senegal, Países Bajos, China, Uruguay, Gabón e Indonesia

Merkatuak / Mercados

Nuevas oportunidades con los dos nuevos servicios directos en contenedor



Portuko trenbide trafikoa / Tráfico ferroportuario

3.800 circulaciones = 10,5 al día

- ✓ **El 26% de los contenedores utilizan el ferrocarril**
- ✓ **Bilbao continúa siendo líder del sistema portuario**



Apuesta intermodal del Puerto de Bilbao = mejorar la competitividad y actuar como principal agente descarbonizador del transporte dentro de la cadena logística

Bidaiariak / Pasajeros

337.562 (+20%)

95 cruceros
181.016 pax (+32%)



162 ferris
156.546 pax (+8%)



Jasangarritasun ekonomiko-finantzarioa / Sostenibilidad económico-financiera

- ✓ La cifra de negocios asciende a 77 millones (+0,37%)
- ✓ La deuda con el Banco Europeo de Inversiones es de 30,9 millones, los saldos en tesorería ascienden a 73,8 millones y los recursos generados (Ebitda) son de 35,2 millones
- ✓ Préstamo verde con el BEI-Banco del Clima de hasta 80 millones y 34 millones de subvenciones en programas de la CE para impulsar la transición energética, la descarbonización y la innovación
- ✓ **TASAS PORTUARIAS CONGELADAS 2014-2026**
- ✓ **Incentivos con descuentos del 50% a barcos que impulsan la descarbonización**

Jasangarritasun ekonomiko-finantzarioa / Sostenibilidad económico-financiera





Desvío del rack de tuberías de Petronor 7,5 M€

2ª fase Espigón central 55 M€

Edificio Aduana 5 M€

Edificio Flota 1,2 M€

Inversiones más relevantes

Eraldaketa Energetikorako Planaren garapena / Desarrollo del Plan de Transición Energética



**Primera fase BilbOPS 4,5 M€
(Fin: segundo trimestre 2026)**

**Segunda fase BilbOPS 50,1 M€ + 4,5 M€
(Fin: 2027)**




An aerial photograph of an industrial port area, likely a shipyard or refinery, situated along a coastline. The image is dominated by a large, semi-transparent green circular overlay that covers most of the scene. The text "Plan de Transformación digital 18 M€" is centered within this green area in white. The background shows a mix of industrial buildings, docks, and a residential area on the left. The water is dark blue, and the sky is clear.

Plan de Transformación digital 18 M€



Eskerrik asko





BILBOKO PORTUA
Txostena

2025

PUERTO DE BILBAO
Balance



Prensaurrekoa, 2026ko otsailak 26

Rueda de prensa, 26 de febrero de 2026